

Resultatregnskap

Varig Forsikring Hallingdal

TEKNISK REGNSKAP FOR SKADEFORSIKRING

	Q4 2018	Q4 2017	1.1.-31.12.2018	1.1.-31.12.2017
Premieinntekter				
Opptjente bruttopremier	9 314'	9 324'	36 876'	36 558'
Gjenforsikringsandel av opptjente bruttopremier	-1 972'	-1 816'	-7 863'	-7 252'
Sum premieinntekt for egen regning	7 342'	7 508'	29 014'	29 306'
Andre forsikringsrelaterte inntekter	3 555'	3 929'	15 348'	16 302'
Erstatningskostnader				
Brutto erstatningskostnader	-13 765'	-3 228'	-18 025'	-5 903'
Gjenforsikringsandel av brutto erstatningskostnader	8 168'	'	8 410'	-2 423'
Sum erstatningskostnader for egen regning	-5 597'	-3 228'	-9 615'	-8 327'
Forsikringsrelaterte driftskostnader				
Salgskostnader	-5 516'	-6 838'	-5 516'	-6 838'
Forsikringsrelaterte adm. kostnader inkl. provisjon mottatt gjenforsikring	4 158'	4 279'	-709'	-815'
Mottatte provisjoner for avgitt gjenforsikring				
Sum forsikringsrelaterte driftskostnader	-1 357'	-2 559'	-6 225'	-7 653'
Andre forsikringsrelaterte driftskostnader	-4 153'	-4 238'	-14 059'	-12 999'
RESULTAT AV TEKNISK REGNSKAP	-212'	1 412'	14 462'	16 629'
IKKE-TEKNISK REGNSKAP				
Netto inntekter fra investeringer				
Inntekter fra investeringer i datterselskaper og tilknyttede selskaper	71'	77'	443'	464'
Renteinntekt og utbytte mv. på finansielle eiendeler	2 624'	3 586'	4 936'	5 712'
Netto driftsinntekt fra eiendom	149'	234'	225'	179'
Verdiendringer på investeringer	-12 563'	2 142'	-16 907'	4 083'
Realisert gevinst og tap på investeringer	2 092'	663'	9 562'	10 071'
Administrasjonskostnader knyttet til investeringer, herunder rentekostnader	-523'	-484'	-1 925'	-1 844'
Sum netto inntekter fra investeringer	-8 150'	6 217'	-3 665'	18 664'
Andre inntekter	16'	14'	37'	33'
Andre kostnader				
RESULTAT AV IKKE-TEKNISK REGNSKAP	-8 133'	6 231'	-3 628'	18 698'
PERIODENS RESULTAT FØR SKATTEKOSTNAD	-8 345'	7 643'	10 835'	35 327'
Skattekostnad	-425'	-668'	-4 429'	-5 323'
RESULTAT FØR ANDRE RESULTATKOMPONENTER	-8 770'	6 974'	6 405'	30 004'
Andre resultatkomponenter				
Poster som ikke senere kan reklassifiseres til resultatet				
Ny måling av netto ytelsesbasert pensjonsforpliktelse/-eiendel	-1 206'	-7 978'	-1 206'	-7 978'
Skatt på poster som ikke kan reklassifiseres til resultatet	301'	1 995'	301'	1 995'
Sum poster som ikke senere kan reklassifiseres til resultatet	-904'	-5 984'	-904'	-5 984'
TOTALRESULTAT	-9 674'	990'	5 501'	24 020'

Balanse

Varig Forsikring Hallingdal

31.12.2018

31.12.2017

EIENDELER

Investeringer

Bygninger og andre faste eiendommer

Investeringseiendom

Eierbenyttet eiendom

4 120'

3 969'

Aksjer og andeler i tilknyttede foretak

Aksjer og andeler i datterselskap

Aksjer og andeler i tilknyttede selskap

7 783'

6 220'

Fordringer på og verdipapirer utstedt av datterselskap og tilknyttet selskap

5 571'

6 077'

Finansielle eiendeler som måles til amortisert kost

Utlån og fordringer

Andre finansielle eiendeler

Finansielle eiendeler som måles til virkelig verdi

Aksjer og andeler

141 428'

137 101'

Rentebærende verdipapirer

124 612'

129 033'

Utlån og fordringer

50 198'

47 433'

Andre finansielle eiendeler

435'

435'

Sum investeringer

334 146'

330 269'

Gjenforsikringsandel av forsikringstekniske bruttoavsetn i skadefors.

Gj.f.andel-ikke opptj. brto.premie

Gj.f.andel-brto erstatn. avsetning

10 849'

4068'

Sum gj.f.andel avforsikringstekniske bruttoavsetninger

10 849'

4068'

Fordringer

Fordringer i forbindelse med gjenforsikring

Andre fordringer

2 395'

2 145'

Sum fordringer

2 395'

2 145'

Andre eiendeler

Anlegg og utstyr

723'

261'

Kasse, bank

8 396'

13 915'

Eiendeler ved skatt

3 254'

2 163'

Pensjonsmidler

Sum andre eiendeler

12 373'

16 339'

Andre

forskuddsbetalt

125'

SUM EIENDELER

359 888'

352 820'

EGENKAPITAL OG FORPLIKTELSER

Opptjent egenkapital

Fond mv.

Avsetning til naturskadefond	30 553'	28 626'
Avsetning til garantiordningen	1 655'	1 641'
Annen opptjent egenkapital	237 114'	237 897'
Andre fond	19 950'	20 000'
Sum opptjent egenkapital	289 271'	288 165'

Forsikringsforpliktelser brutto

Avsetning for ikke opptjent bruttopremie	17 268'	17 550'
Brutto erstatningsavsetning	20 599'	13 552'
Sum forsikringsforpliktelser brutto	37 867'	31 102'

Avsetninger for forpliktelser

Pensjonsforpliktelser	13 207'	12 921'
Forpliktelser ved skatt		
Forpliktelser ved periodeskatt	5 148'	5 155'
Forpliktelser ved utsatt skatt		
Andre avsetninger for forpliktelser		
Sum avsetninger for forpliktelser	18 355'	18 076'

Forpliktelser

Forpliktelser i forbindelse med gjenforsikring

Forpliktelser til kredittinstitusjoner

Avsatt ikke betalt utbytte	4 858'	5 500'
Andre forpliktelser	8 286'	8 920'
Sum forpliktelser	13 144'	14 420'

Andre påløpte kostnader og mottatte ikke opptjente inntekter

	1 251'	1 057'
--	--------	--------

SUM EGENKAPITAL OG FORPLIKTELSER


	359 888'	352 820'
--	-----------------	-----------------


31.12.18 - Gol, 29 mars 2019

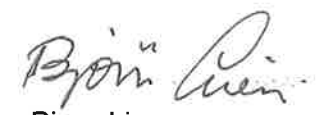

Jan Arne Øen
leder


Susanna Aschehoug
styremedlem


Inger Hultbæk
styremedlem


Astrid Myro Rust
styremedlem


Steinar Guterud
nestleder


Bjørn Lien
styremedlem


Odd Arne Gjerden
styremedlem(ansatte repr.)


Håkon Myro
daglig leder