



Delårsrapport 1.Q 2016

Indre Østfold og Andebu Gjensidige
Brannkasse

1. HOVEDTREKK – 1. KVARTAL 2016

Det totale regnskapsresultatet per 1. kvartal etter skattekostnad og avsetninger ga et overskudd på kr. 4 446 653.

Resultat av teknisk regnskap viser et overskudd på kr 7 362 263.

Finansresultatet ble negativt per 1. kvartal med et lite underskudd på kr. 202 443.

Egenkapitalen i selskapet er solid og tåler svingninger i finansregnskapet ut i fra styrets vedtatte kapitalforvaltningsrammer. Fri egenkapital per 1. kvartal er 59 % av forvaltningskapitalen, som er godt over lovens minstekrav på 8 %.

Resultatet av teknisk regnskap viser en stor forbedring i lønnsomhet på forsikringsvirksomheten.

Resultatutvikling

- Netto premieinntekter for egen regning ble kr. 10 327 702 pr. 1. kvartal som gir en økning på 34,7 % i forhold til samme periode i fjor hvor premieinntekter for egen regning endte på kr. 7 669 752. Reassuranse var totalt 14,9 mill. kr. i 2015 mot 8,1 mill. kr. i 2016. Valgt egenandel er 4,5 mill. kr. for inneværende driftsår.
- Siste kvartal bidro med 7,7 mill. kr. i provisjonsinntekter på agenturvirksomheten til selskapet mot 8,1 mill. kr. i fjor.
- Kostnadsprosenten per 1. kvartal ble 10,2 %
- Skadeprosenten ble 18,5 %.
- Combined Ratio (kostnadsprosent + skadeprosent) er pr. 1.kvartal 28,7 %.
- Forsikringsporteføljen for hele virksomheten endret seg med -1,2 % fra nyttår og beløper seg til 286 mill. kr. ved utgangen av 1.kvartal 2016. På samme tid i fjor var forsikringsporteføljen på 288 mill. kr.

1.1 Resultat

Et resultat på kr. 4 446 653 etter skatt per 1. kvartal 2016 er noe lavere enn tilsvarende periode i fjor da resultatet ble kr. 5 387 774.

Skattekostnaden for 1. kvartal er beregnet til kr. 2 713 167.

2. EGENKAPITAL OG SOLVENS

Brannkassen rapporterer til Finanstilsynet i henhold til de innrapporteringskrav og frister som gjelder. Dette gjelder bl.a. FORT-rapportering og nøkkeltallskjemaer samt rapporter i h.t. nye Solvens-II krav for selskapet. Brannkassen ligger godt innenfor de legale krav.

2.1 Forvaltning av finansielle eiendeler og investeringseiendommer

Sum egenkapital og forpliktelser til Brannkassen utgjorde kr. 318 527 331 ved utløpet av 1. kvartal - en reduksjon på kr. 4 092 365 fra samme periode i fjor.

Finansresultatet for investeringsporteføljen ga et lite underskudd på kr. 202.443 pr. 1. kvartal som er 7,4 mill. kr. lavere enn på samme tid i fjor.

3 SENTRALE RISIKO- OG USIKKERHETSFAKTORER

3.1 Forsikrings - og forretningsrisiko

Selskapets forsikringsrisiko er knyttet til brann- og naturskadeforsikring som innebærer ansvar for brann for egen regning med egenandel 4,5 mill. kr. pr. skadetilfelle.

Brannskadestatistikken per 1. kvartal viser et skadeomfang langt under gjennomsnitt siste 5 år med bare noen få mindre brannskader på privatmarkedsområdet.

Foruten brann – og naturskadeforretningen har Brannkassen agenturforretning for Gjensidige Forsikring og Gjensidige Pensjon. Risikoen for denne porteføljen er begrenset til provisjonsnivå og porteføljeutvikling.

Selskapet har solid egenkapital til dekning av forpliktelser i forhold til myndighetens krav og god likviditet.

3.2 Markedsrisiko

Selskapet har i dette kvartalet en moderat aksjeandel på 18,71 % i norske – og utenlandske aksjer. Hovedtyngden av plasseringene viser en forsiktig risikospredning med størst andel i pengemarked/bank og norske obligasjoner hvor den samlede andelen av disse plasseringene utgjør 57,64 % av den totale investeringsporteføljen.

3.3 Motpartsrisiko

Risiko for mislighold gjelder primært selskapets utlånsportefølje. Alle lån er sikret med realpant. Det har ikke vært mislighold i perioden. Administrasjon av låneporteføljen kjøpes av Lindorff AS.

3.4 Operasjonell risiko

Operasjonell risiko er risikoen for tap som skyldes svakheter eller feil ved prosesser og systemer, feil begått av ansatte eller eksterne hendelser. Med fokus på internkontroll og fullmaktkontroller og i h.t. rapporter på dette, mener selskapet å ha god oversikt over operasjonell risiko. Styret for selskapet og selskapets internrevisor har årlig gjennomgang av internkontrollen. Det har ikke vært noen hendelser av betydning i 1. kvartal som er rapportert.

4. ORGANISASJONEN

Selskapet hadde ved utgangen av kvartalet totalt 31 ansatte fordelt på hel- og deltidsansatte som utgjør 28 årsverk. Det er moderat sykefravær i selskapet og arbeidsmiljøet er å anse som tilfredsstillende. Fagkompetansen hos de ansatte er høy. Det arbeides kontinuerlig sammen med Gjensidige for å tilfredsstille nye kompetansekrav innenfor finanssektoren samt god kvalitet i kunderådgivningen ut i markedet.

2.2 Investeringsporteføljen

Investeringsporteføljen forvaltes av Indre Østfold og Andebu Gjensidige Brannkasse med unntak av fordringer i forbindelse med direkte forsikring som forvaltes av Gjensidige Forsikring ASA. Selskapet har inngått ny avtale med Gjensidige Investeringsrådgivning AS (GIR) om forvaltning, rådgivning og rapportering i henhold til styrets gjeldende vedtatte kapitalforvaltningsstrategi. Av kapitalplasseringene er 5,8 mill. kr. direkte utlån med pant i fast eiendom.

BEHOLDNINGSRAPPORT

Aktivklasse	Merketverdi	Aktive allokering %	Nøytral strategi %	Avvik %	Min. grense %	Maks grense %	Brudd i %
Bank/Pengemarked	107.658.609	37,04	25,0	12,04	15,0	50,0	
Norske obligasjoner	59.856.932	20,60	20,0	0,60	5,0	30,0	
Utenlandske obligasjoner	45.480.323	15,65	15,0	0,65	5,0	30,0	
Norske aksjer	24.479.525	8,42	12,5	-4,08	5,0	20,0	
Utenlandske aksjer	29.910.556	10,29	12,5	-2,21	7,5	20,0	
Eiendom	23.245.912	8,00	15,0	-7,00	0,0	20,0	
Total	290.631.856	100,00	100				

Forklaring: Avvik er forskjellen mellom nøytral strategi og aktive allokering i prosent

2.3 Investeringer i tilknyttede selskaper

Det er 4 investeringer som er klassifisert som "tilknyttede selskaper", henholdsvis aksjeselskapene Brandkassegården AS, Andebu Eiendomsdrift AS, Vektergården i Mysen AS og Tomter Postdrift AS – alle selskapene heleid av Brannkassen.

2.4 Finansavkastningen for investeringsporteføljen

Avkastningen på porteføljen var relativt lav per 1. kvartal hvor bank/pengemarked ga en snittavkastning i kvartalet på 0,42 %. Norske – og utenlandske obligasjoner ga en snittavkastning på henholdsvis 1,46 % og 3,55 %. Avkastningen på aksjeporteføljen ga et negativt resultat på norske aksjer på -4,39 % og utenlandske aksjer på -6,47 %. Eiendom har så langt i år gitt en snittavkastning på 0,13 %.

AVKASTNINGSRAPPORTEN FOR SISTE MND - SISTE 3 MND OG SISTE 12 MND FREM TIL 31.3.2016 SER SLIK UT:

	Siste måned	Siste 3 måneder	Siste 12 måneder	Mittli i år
Avkastning i NOK	2.906.565	-617.383	-557.421	-617.383
Tidsvektet avkastning i %	1,01	-0,21	0,22	-0,21
Referanseindeks i %	0,53	-0,73	0,51	-0,73
Mer/mindre avkastning i %	0,48	0,52	-0,30	0,52

Porteføljen ga et samlet tap pr. 31/3 på kr. 617 383 som blir -0,21 % første kvartal.

Styret avgir denne erklæringen i forbindelse med 1. kvartalsregnskap 2016 .


Styret og adm. dir. har i dag behandlet og fastsatt beretningen for Indre Østfold og Andebu Gjensidige Brannkasse for perioden 1.januar til 31. mars 2016.

Vi erklærer etter beste overbevisning at regnskapet for perioden 1.januar til 31.mars 2016 er utarbeidet i samsvar med IAS 34 Delårsrapportering, og at regnskapsopplysningene gir et rettviseende bilde av selskapets eiendeler, gjeld, finansielle stilling og resultat som helhet, samt at beretningen gir en rettviseende oversikt over viktige begivenheter i regnskapsperioden og deres innflytelse på regnskapet, og de mest sentrale risiko- og usikkerhetsfaktorene virksomheten står ovenfor i neste regnskapsperiode.

Mysen 7. mai 2016



Tore Johansen



Svein Bovim



Annbjørg Bylterud Holmsen



Laila Smestad



Jan Skaug



Finn Lunde



Adm. dir. Sonja Vedahl

5. UTSIKTER FREMOVER

Selve forsikringsvirksomheten leverer et meget godt resultat per 1. kvartal. God kunde-
betjening, gode interne prosesser samt god oppfølging av kundeporteføljen er tiltak som har
sterk fokus. Det er stor konkurranse i markedet som gjør at selskapet må være attraktivt og
drive effektivt. Få skader i 1. kvartal har bidratt til det gode resultatet.

Finansresultatet i dette kvartalet gjenspeiler tilstanden i finansmarkedet for øvrig, med et lite
underskudd. Selskapet har en betydelig kapitalbuffer både i forhold til interne risikomodeller
og myndighetenes legale kapitaldekningskrav. Styret vurderer selskapets kapitalsituasjon og
soliditet som tilfredsstillende.

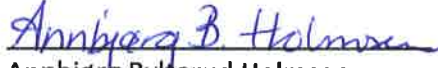
Mysen 7. mai 2016




Tore Johansen



Svein Bovim




Annbjørg Bylterud Holmsen



Laila Smestad



Jan Skaug



Finn Lunde



Adm. dir. Sonja Vedahl