

## DELÅRSRAPPORT

### Virksomhetens art/lokalisering

Selskapet driver forsikringsvirksomhet med lokal forankring og styring. Selskapet har forretningslokaler i 1. etasje i AMFI Surnadal, med universell utforming.

Selskapet ble stiftet i 1849, og har hatt de samme lokaliteter siden høsten 2001. Kontorene og møterommet ble renoveret i 2012, og fremstår som moderne og tilpasset Gjensidige sitt betjeningskonsept for lokalkontorer.

### Organisasjon

Selskapet har 4 ansatte. I tillegg til nevnte ansatte kommer vaskehjelp på deltid. Selskapet har egen valgkomite, samt styre med 5 medlemmer.

### Ytre miljø

Virksomheten driver ikke virksomhet som forurener det ytre miljøet.

### Arbeidsmiljø

Styret mener at arbeidsmiljøet i selskapet, herunder det fysiske miljøet, er godt.

### Likestilling

Bedriften har 4 ansatte fordelt på 2 kvinner og 2 menn. Styret består av 3 kvinner og 2 menn. Styret har ut fra en vurdering av antall ansatte og stillingskategorier ikke funnet det nødvendig med spesielle tiltak hva angår likestilling. Det tas hensyn til likestilling i styre- og komitesammensetning.

### Forsknings- og utviklingsaktiviteter

Drives p.t. ikke i selskapet.

### Hovedtrekk

(fra Q2-16)

- Historisk godt forsikringsresultat, hovedsakelig på grunn av lave erstatningskostnader
- Merkbare forbedring i finansavkastning

### Porteføljeutvikling

	30.9.15	31.12.15	30.9.16
Samlet portefølje (mill. kr)	38.345	38.131	37.990

Dette tilsvarer en nedgang på 0,4 % siden årsskifte.

### Resultatutvikling

Nettoinntekt finans	kr 66.331
Forsikringsvirksomheten	kr 2.559.889

### Totalresultat før skatt

Kr 2.626.221

### Skattekostnad

kr 737.309

### Forvaltning av finansielle eiendeler

Formuesforvaltning AS forestår kapitalforvaltningen vår etter nærmere fastsatte regler/forvaltningsplan.

## Finansavkastning

Gjennomsnittlig avkastning på våre verdipapirer er på 1 % pr 30.10.16. Dette er en markant forbedring i forhold til forrige kvartal. (-1,7 %)

## Forsikrings- og forretningsrisiko

Skadeprosenter	siste 12 mnd	48,3
	siste 36 mnd	42,2
	siste 60 mnd	46,3

Disse tallene viser at vi leverer svært gode skaderesultater, som er positivt både for selskapet lokalt og for Gjensidige ASA.

Premiefastsettelse foretas av Gjensidige Forsikring ASA.

## Markedsrisiko

2016 har vært et krevende år for våre verdipapirer. Tung start på året, men siste kvartal har vist en betydelig forbedring. Vi opplever å ha en stabil kundemasse på forsikringsvirksomheten. Konkurransen fra andre selskap er fortsatt betydelig, og kundene er stadig mer opptatt av å "shoppe" billige forsikringer. Det kreves derfor en betydelig større salgsinnsats for å beholde den kundemassen vi har.

## Motpartsrisiko

Ansees som lav. Formuesforvaltning AS foretar kapitalplassering etter nærmere bestemmelser mht eksponering. Det er inngått avtale med selskapet om aktiv forvaltning av midlene.

Styret har vedtatt en nøktern plan med begrenset risiko når det gjelder kapitalforvaltning. Kapitalforvaltningsstrategien skal gjennomgås i løpet av året.

## Operasjonell risiko

Operasjonell risiko er tap som skyldes svakheter eller feil ved prosesser og systemer, feil begått av ansatte, eller eksterne hendelser.

Risikoen ansees som minimal. De enkelte risikotyper, og vurdering av disse, gjennomgås årlig av daglig leder i forbindelse med årsoppgjøret. I forbindelse med innfasing av Solvency II har selskapet innført risikostyrings- og compliancefunksjon i tillegg til internrevisjon. Disse funksjonene betjenes av selskapet R&Q Triton AS. Erfaringene med dette samarbeidet oppleves som positivt.


## Hendelser etter balansedagen


Styret kan ikke se at det har oppstått vesentlige hendelser etter balansedagen som kan ha innvirkning på fremtidig drift.

## Fortsatt drift/Utsikter framover

Styret mener det foreligger godt grunnlag for videre drift av selskapet. Vi kjenner ikke til forhold som gjør at selskapet ikke skal videreføre sin gunstige drift fremover. Forhandlingene med Gjensidige ASA om ny hovedavtale er i full gang, og forventes avklart innen 1.1.17.

Surnadal, 30.9.16/30.11.16

  
Sivert Moen  
styreleder

  
Eilbjørg Haugen Larsen  
nestleder

  
Iren Krangnes Berset

  
Ivar Melkild

  
Bente Krangnes Edvardsen

  
Stig Sæter  
Daglig leder

**OPPSTILLING AV ENDRINGER I EGENKAPITAL**  
**Gjensidige Forsikring Sumadal**

Kroner	Naturkadefond	Garantifordring	Andre fond	Ny måling av netto ytellesbasert pensjonstørrelse/-eiendel	Amen oppført egenkapital	Sum egenkapital
Egenkapital per 31.12.2014	6 771 332	330 993	2 111 833	(3 031 717)	39 836 564	46 019 005
<b>1.1.-30.9.2015</b>						
Reklassifisering sikkerhetsavsetning fratrukket utsatt skatt					2 012 610	2 012 610
Resultat for andre resultatkomponenter	(470 085)	-	(0)		1 910 523	1 440 438
<b>Andre resultatkomponenter</b>						
Poster som ikke senere kan reklassifiseres til resultatet						
Ny måling av netto ytellesbasert pensjonstørrelse/-eiendel						
Skatt på poster som ikke kan reklassifiseres til resultatet						
Sum poster som ikke senere kan reklassifiseres til resultatet						
Sum andre resultatkomponenter						
Totalresultat	(470 085)	-	-	-	1 910 523	1 440 438
Utbetal/vedtatt kunde utbytte						
Til / fra andre fond		(131 504)				(131 504)
Egenkapital 30.9.2015	6 301 247	330 993	1 980 328	(3 031 717)	43 759 697	49 340 548
<b>1.1.-31.12.2015</b>						
Reklassifisering sikkerhetsavsetning fratrukket utsatt skatt					2 012 610	2 012 610
Resultat for andre resultatkomponenter	(502 734)	(4 574)	200 000		3 453 495	3 146 196
<b>Andre resultatkomponenter</b>						
Poster som ikke senere kan reklassifiseres til resultatet						
Ny måling av netto ytellesbasert pensjonstørrelse/-eiendel				1 404 356		1 404 356
Skatt på poster som ikke kan reklassifiseres til resultatet				(351 086)		(351 086)
Sum poster som ikke senere kan reklassifiseres til resultatet				1 053 268		1 053 268
Sum andre resultatkomponenter				1 053 268		1 053 268
Totalresultat	(502 734)	(4 574)	200 000	1 053 268	3 453 495	4 139 454
Endring iB utsatt skatt fra 27% til 25%				(83 060)		(83 060)
Utbetal/vedtatt kunde utbytte					(918 282)	(918 282)
Til / fra andre fond		(464 100)				(464 100)
Egenkapital 31.12.2015	6 268 598	326 419	1 847 732	(2 061 509)	44 384 407	50 765 647
<b>1.1.-30.9.2016</b>						
Resultat for andre resultatkomponenter	136 542	-	-	-	1 749 370	1 885 912
<b>Andre resultatkomponenter</b>						
Poster som ikke senere kan reklassifiseres til resultatet						
Ny måling av netto ytellesbasert pensjonstørrelse/-eiendel						
Skatt på poster som ikke kan reklassifiseres til resultatet						
Sum poster som ikke senere kan reklassifiseres til resultatet						
Sum andre resultatkomponenter						
Totalresultat	136 542	-	-	-	1 749 370	1 885 912
Utbetal/vedtatt kunde utbytte						
Til / fra andre fond		(122 000)				(122 000)
Egenkapital 30.9.2016	6 408 140	326 419	1 725 732	(2 061 509)	46 133 777	52 532 559

**Resultatregnskap**

Gjensidige Forsikring Sumadal

**TEKNISK REGNSKAP FOR SKADEFORSIKRING**

	3. kv. 2016	3. kv. 2015	1.1.-30.9.2016	1.1.-30.9.2015	1.1.-31.12.2015
<b>Premieinntekter</b>					
Opplyente bruttopremier	1 902 844	1 843 007	5 680 308	5 501 260	7 451 630
Gjenforsikringsandel av opplyente bruttopremier	-315 360	-339 395	-940 136	-1 008 880	-1 343 989
<b>Sum premieinntekt for egen regning</b>	<b>1 587 484</b>	<b>1 503 612</b>	<b>4 740 172</b>	<b>4 492 380</b>	<b>6 107 641</b>
Andre forsikringsrelaterte inntekter	784 478	792 976	2 680 096	2 959 742	3 739 541
<b>Erstatningskostnader</b>					
Brutto erstatningskostnader	-517 557	-1 789 520	-133 816	-2 573 062	-2 273 464
Gjenforsikringsandel av brutto erstatningskostnader	0	550 000	-550 000	550 000	54 788
<b>Sum erstatningskostnader for egen regning</b>	<b>-517 557</b>	<b>-1 239 520</b>	<b>-683 816</b>	<b>-2 023 062</b>	<b>-2 216 696</b>
Premierabatter og andre gevinstavtaler					
<b>Forsikringsrelaterte driftskostnader</b>					
Salgskostnader					-1 657 789
Forsikringsrelaterte adm. kostnader inkl. provisjon mottatt gjenforsikring	-409 765	-359 582	-1 261 122	-1 284 078	-245 636
Mottatte provisjoner for avgitt gjenforsikring					
<b>Sum forsikringsrelaterte driftskostnader</b>	<b>-409 765</b>	<b>-369 582</b>	<b>-1 261 122</b>	<b>-1 284 078</b>	<b>-1 903 425</b>
Andre forsikringsrelaterte driftskostnader	-900 938	-975 155	-2 915 439	-3 243 427	-4 747 597
<b>Resultat av teknisk regnskap</b>	<b>543 702</b>	<b>-277 668</b>	<b>2 559 890</b>	<b>901 556</b>	<b>977 463</b>
<b>IKKE-TEKNISK REGNSKAP</b>					
<b>Netto inntekter fra investeringer</b>					
Inntekter fra investeringer i datterselskaper og tilknyttede selskaper					
Renteinntekt og utbytte mv. på finansielle eiendeler	195 917	34 568	162 642	306 561	348 225
Verdiendringer på investeringer	760 050	-878 093	-2 179 737	-786 052	924 016
Realisert gevinst og tap på investeringer	-325 808	0	2 210 797	1 605 487	1 443 482
Administrasjonskostnader knyttet til investeringer, herunder rentekostnader	-79 563	-72 225	-234 413	-211 110	-302 482
<b>Sum netto inntekter fra investeringer</b>	<b>560 596</b>	<b>-916 750</b>	<b>-40 711</b>	<b>914 886</b>	<b>2 413 240</b>
Andre inntekter	35 729	35 164	107 042	106 879	145 328
Andre kostnader					
<b>Resultat av ikke-teknisk regnskap</b>	<b>586 325</b>	<b>-880 586</b>	<b>66 331</b>	<b>1 021 766</b>	<b>2 568 568</b>
<b>Periodens resultat før skattekostnad</b>	<b>1 130 027</b>	<b>-1 168 254</b>	<b>2 626 221</b>	<b>1 923 321</b>	<b>3 536 031</b>
Skattekostnad	-238 250	123 210	-737 309	-482 884	-389 845
<b>Resultat før andre resultatkomponenter</b>	<b>891 777</b>	<b>-1 035 045</b>	<b>1 888 912</b>	<b>1 440 438</b>	<b>3 146 186</b>
<b>Andre resultatkomponenter</b>					
<b>Poster som ikke senere kan reklassifiseres til resultatet</b>					
Ny måling av netto ytelsesbasert pensjonsforpliktelse/-eiendel					1 404 356
Skatt på poster som ikke kan reklassifiseres til resultatet					-351 088
<b>Sum poster som ikke senere kan reklassifiseres til resultatet</b>					<b>1 053 268</b>
<b>TOTALRESULTAT</b>	<b>891 777</b>	<b>-1 035 045</b>	<b>1 888 912</b>	<b>1 440 438</b>	<b>4 199 454</b>

## Balans

### Gjeldige Forsikring Surnadal

	30.9.2016	30.9.2015	31.12.2015
<b>EIENDELER</b>			
Aksjer og andeler i tilknyttede foretak			
Aksjer og andeler i datterselskap			
Aksjer og andeler i tilknyttede selskap	1 800 000	1 800 000	1 800 000
Fordringer på og verdipapirer utstedt av datterselskap og tilknyttet selskap			
Finansielle eiendeler som måles til amortisert kost			
Utlån og fordringer		168 704	
Andre finansielle eiendeler			
Finansielle eiendeler som måles til virkelig verdi			
Aksjer og andeler	31 429 087	32 212 698	32 358 561
Obligasjoner og andre verdipapirer med fast avkastning	14 662 378	14 422 381	14 427 449
Utlån og fordringer			
Gjenforsikringsdepoter			
Sum investeringer	47 891 465	48 803 783	48 586 010
<b>Gjenforsikringsandel av forsikringstekniske bruttoavsetn i økadefors.</b>			
Gj.f.andel-ikke opply brto premie	315 361	339 395	
Gj.f.andel-brto erstatn Avsetning		1 045 232	550 000
Sum gj.f.andel avforsikringstekniske bruttoavsetninger	315 361	1 384 627	550 000
<b>Fordringer</b>			
Fordringer i forbindelse med gjenforsikring			
Andre fordringer	751 880	571 142	910 931
Sum fordringer	751 880	571 142	910 931
<b>Andre eiendeler</b>			
Anlegg og utstyr	1 560 729	1 815 718	1 740 986
Kasse, bank	10 701 980	7 103 433	9 029 539
Eiendeler ved skatt			
Pensjonsmidler	1 391 092	1 409 495	1 391 092
Andre eiendeler			
Sum andre eiendeler	13 653 801	10 328 644	12 181 617
Andre forskuddsbetalte kostnader og opptjente ikke mottatte inntekter	24 219		
<b>SUM EIENDELER</b>	<b>62 636 726</b>	<b>60 888 198</b>	<b>62 208 558</b>
<b>EGENKAPITAL OG FORPLIKTELSER</b>			
Opptjent egenkapital			
Avsetning til naturskadefond	6 408 140	6 301 247	6 268 598
Avsetning til garantifordringen	326 419	330 993	326 419
Annen opptjent egenkapital	44 072 268	40 727 980	42 322 898
Andre fond	1 725 732	1 980 328	1 847 732
Sum opptjent egenkapital	52 532 559	49 340 548	50 765 647
Sum egenkapital	52 532 559	49 340 548	50 765 647
Evigvarende ansvarlig lånekapital			
<b>Forsikringsforpliktelser brutto</b>			
Avsetning for ikke opptjent bruttopremie	3 759 953	3 488 585	3 530 032
Brutto erstatningsavsetning	1 281 521	2 665 425	2 022 906
Sum forsikringsforpliktelser brutto	5 041 474	6 154 010	5 552 938
<b>Avsetninger for forpliktelser</b>			
Pensjonsforpliktelser	1 077 444	2 483 225	1 218 977
Forpliktelser ved skatt			
Forpliktelser ved periodeskatt	800 258	128 831	346 669
Forpliktelser ved utsatt skatt	1 678 460	1 170 577	1 678 460
Andre avsetninger for forpliktelser			
Sum avsetninger for forpliktelser	3 556 162	3 782 632	3 244 126
<b>Forpliktelser</b>			
Forpliktelser i forbindelse med gjenforsikring			
Forpliktelser til kredittinstitusjoner			
Avsatt ikke betalt utbytte	932 524	867 907	932 524
Andre forpliktelser	389 211	510 149	1 460 614
Sum forpliktelser	1 321 735	1 378 056	2 393 138
Andre påløpte kostnader og mottatte ikke opptjente inntekter	184 776	232 949	252 709
<b>SUM EGENKAPITAL OG FORPLIKTELSER</b>	<b>62 636 726</b>	<b>60 888 198</b>	<b>62 208 558</b>

Den tidligere sikkerhetsavsetningen er reklassifisert fra gjeld til egenkapital. Det er innregnet avsetning for utsatt skatt på reklassifisert beløp. Dette skyldes endret lovgivning. Disse endringene ble iverksatt fra 1. januar 2016 og sammenligningstallene er derfor endret tilsvarende. Diskontering av reserver og innføring av risikomarginen ventes å bli implementert i regnskapet på et senere tidspunkt i forbindelse med innføring av IFRS 4 fase II.

  
Ivar Melkild

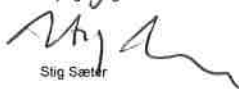
Sumadal 30.9.2016 / 30.11.2016

  
Iren Krangnes Berget

  
Ellbjørn Haugen Larsen

  
Sivert Moen

  
Bente Krangnes Edvardsen

  
Stig Sæter