

DELÅRSREGNSKAP 1. KVARTAL 2016

Hovedtrekk:

Selskapets regnskap pr. 1.kvartal 2016 viser et overskudd før beregnet skatt på kr 1,3 MNOK.. Dette er en reduksjon fra året før på kr 2,5 MNOK. Reduksjonen skyldes svekket finansresultat som følge av urolige tider i finansmarkedet. Det forsikringstekniske resultatet styrkes med 1,1 MNOK sammenlignet med første kvartal 2015.

Selskapets regnskap viser en økning i premieinntekt for egen regning på 1,9 %. Denne økningen skyldes pris virkning og salgsaktivitet. Selskapets forfalte bruttopremie er redusert med 7,1 % Tilsvarende periode i 2014 viser en økning på 2,5 %. Reduksjonen i premie treffer næringslivs segmentet pga. tapt rammekontrakt med Valdreskommunene. Det er forventet at selskapets premieinntekt for egen regning pr. 31.12.16 vil være noe redusert, men vekst i øvrige segment forventes å utligne noe av reduksjonen pr. første kvartal.

Selskapets erstatningskostnader for egen regning pr.1.kvartal ble kr.1 MNOK noe som er 1,8 MNOK lavere enn for samme periode året før.

Etter hvert som erstatningsavsetningen reduseres forventes det en utjevning av erstatningskostnaden. Av selskapets betalte erstatninger i 2016, kr. er 0' dekket som gjenforsikringsandel av reassurandør.

Selskapets tekniske regnskap viser pr. 31.03.16 et positivt resultat på kr. 2,7 MNOK før endring i sikkerhetsavsetning. Dette er 1 MNOK bedre enn tilsvarende periode i 2015.

Finansielt regnskap pr.31.03.2016 viser en negativ avkastning på kr. 1,4 MNOK. Dette er 3,6 MNOK svakere enn tilsvarende periode i fjor.

Til tross for en svakere porteføljeutvikling q1 2016 sammenlignet med q1 2015, opplever man at konkurransekraften til selskapet er stabil. Salgskraften er styrket etter rekrutering av ny 1. juni i 2015. Totalt salg viser en økning på 0,8 MNOK sammenlignet med q1 2015.

Styret er av den oppfatning at selskapet er godt rustet til å møte de utfordringer som markedet og konkurrentene utgjør, og forutsetningene for lønnsom og fortsatt drift er til stede.

Fagernes 13.04.2016




Svein Granli
Styreleder




Einar Lundstein
nestleder



Stein Tore Djupdal
ansattes representant




Asgrim Opdal



Berit Thorsrud



Laila Hilmen Hovi



Anne Berit
Strømmen Strand



Christian Blix-Nilsen
Daglig leder

Balanse

Valdres Gj. Brankasse

	31.3.2016	31.3.2015	31.12.2015
EIENDELER			
Investeringer			
Bygninger og andre faste eiendommer			
Eierbenyttet eiendom	17 925 000	18 651 000	17 925 000
Finansielle eiendeler som måles til amortisert kost			
Utlån og fordringer	5 017 739	5 946 995	5 246 790
Finansielle eiendeler som måles til virkelig verdi			
Aksjer og andeler	25 143 629	28 609 036	25 306 014
Obligasjoner og andre verdipapirer med fast avkastning	38 842 197	33 181 013	37 050 734
Utlån og fordringer	32 776	191 318	116 151
Sum investeringer	86 961 341	86 579 361	85 644 689
Gjenforsikringsandel av forsikringstekniske bruttoavsetn i skadefors.			
Gj.f.andel-ikke opptj. brto.premie	5 125 166	4 334 952	0
Gj.f.andel-brto erstatn. Avsetning	4 600 009	9 339 934	5 619 387
Sum gj.f.andel avforsikringstekniske bruttoavsetninger	9 725 175	13 674 886	5 619 387
Fordringer			
Andre fordringer	3 913 589	2 684 428	4 401 380
Sum fordringer	3 913 589	2 684 428	4 401 380
Andre eiendeler			
Anlegg og utstyr	1 902 475	2 063 725	1 942 788
Kasse, bank	10 210 190	5 869 504	12 302 958
Eiendeler ved skatt	2 652 395	2 752 228	2 652 395
Pensjonsmidler	775 159	883 338	775 159
Sum andre eiendeler	15 540 219	11 568 795	17 673 300
Andre forskuddsbetalte kostnader og opptjente ikke mottatte inntekter	703 125	820 313	820 313
SUM EIENDELER	116 843 449	115 327 783	114 159 068
EGENKAPITAL OG FORPLIKTELSER			
Opptjent egenkapital			
Fond mv.			
Avsetning til naturskadefond	18 867 690	19 086 537	19 141 619
Avsetning til garantiordningen	999 878	1 023 156	999 878
Annen opptjent egenkapital	53 898 169	51 602 703	53 008 338
Andre fond	5 500 000	3 500 000	5 500 000
Sum opptjent egenkapital	79 265 737	75 212 395	78 649 835
Sum egenkapital	79 265 737	75 212 395	78 649 835
Forsikringsforpliktelser brutto			
Avsetning for ikke opptjent bruttopremie	12 637 210	12 217 516	10 885 617
Brutto erstatningsavsetning	8 041 365	14 419 952	9 199 930
Sum forsikringsforpliktelser brutto	20 678 575	26 637 468	20 085 548
Avsetninger for forpliktelser			
Pensjonsforpliktelser			
Forpliktelser ved skatt	404 774	439 431	412 036
Forpliktelser ved periodeskatt	4 069 194	1 653 601	3 449 201
Forpliktelser ved utsatt skatt	1 918 750	1 884 803	1 918 750
Sum avsetninger for forpliktelser	6 392 718	3 977 835	5 779 987
Forpliktelser			
Forpliktelser i forbindelse med gjenforsikring	3 410 993	2 878 212	0
Forpliktelser til kredittinstitusjoner	1 516 651	1 983 319	1 633 318
Avsatt ikke betalt utbytte	3 000 000	2 355 708	3 000 000
Andre forpliktelser	1 869 642	1 557 794	4 315 007
Sum forpliktelser	9 797 286	8 775 033	8 948 325
Andre pålepte kostnader og mottatte ikke opptjente inntekter	709 132	725 052	695 373
SUM EGENKAPITAL OG FORPLIKTELSER	116 843 448	115 327 783	114 159 067

Resultatregnskap

Valdres Gj. Brankasse

TEKNISK REGNSKAP FOR SKADEFORSIKRING

	1. kv. 2016	1. kv. 2015	1.1.-31.3.2016	1.1.-31.3.2015	1.1.-31.12.2015
Premieinntekter					
Opplyente bruttopremier	5 785 378	5 386 566	5 785 378	5 386 566	22 612 548
Gjenforsikringsandel av opplyente bruttopremier	-1 696 821	-1 421 471	-1 696 821	-1 421 471	-5 745 215
Sum premieinntekt for egen regning	4 088 558	3 965 095	4 088 558	3 965 095	16 867 333
Andre forsikringsrelaterte inntekter	3 805 324	3 934 973	3 805 324	3 934 973	11 236 250
Erstatningskostnader					
Brutto erstatningskostnader	-2 342 415	-2 808 353	-2 342 415	-2 808 353	-12 845 869
Gjenforsikringsandel av brutto erstatningskostnader	1 259 568	0	1 259 568	0	7 153 594
Sum erstatningskostnader for egen regning	-1 082 847	-2 808 353	-1 082 847	-2 808 353	-5 692 275
Premierabatter og andre gevinstavtaler					
Forsikringsrelaterte driftskostnader					
Salgskostnader	0	-22	0	-22	-4 098 174
Forsikringsrelaterte adm. kostnader inkl. provisjon mottatt gjenforsikring	-1 393 400	-1 046 215	-1 393 400	-1 046 215	-895 322
Sum forsikringsrelaterte driftskostnader	-1 393 400	-1 046 237	-1 393 400	-1 046 237	-4 993 496
Andre forsikringsrelaterte driftskostnader	-2 678 683	-2 381 657	-2 678 683	-2 381 657	-8 976 146
Resultat av teknisk regnskap	2 738 952	1 663 821	2 738 952	1 663 821	8 441 665
IKKE-TEKNISK REGNSKAP					
Netto inntekter fra investeringer					
Renteinntekt og utbytte mv. på finansielle eiendeler	219 293	411 996	219 293	411 996	1 459 946
Netto driftsinntekt fra eiendom	-234	-12 075	-234	-12 075	-354 521
Verdiendringer på investeringer	-1 398 236	1 338 987	-1 398 236	1 338 987	331 000
Realisert gevinst og tap på investeringer	-136 452	775 668	-136 452	775 668	2 387 280
Administrasjonskostnader knyttet til investeringer, herunder rentekostnader	-168 610	-370 682	-168 610	-370 682	-527 315
Sum netto inntekter fra investeringer	-1 484 240	2 143 894	-1 484 240	2 143 894	3 296 390
Andre inntekter	16 197	14 993	16 197	14 993	62 668
Resultat av ikke-teknisk regnskap	-1 468 043	2 158 887	-1 468 043	2 158 887	3 359 058
Periodens resultat før skattekostnad	1 270 909	3 822 708	1 270 909	3 822 708	11 800 724
Skattekostnad	-655 007	-464 828	-655 007	-464 828	-1 856 938
Resultat før andre resultatkomponenter	615 902	3 357 880	615 902	3 357 880	9 943 786
Andre resultatkomponenter					
Poster som ikke senere kan reklassifiseres til resultatet					
Ny måling av netto ytelsesbasert pensjonsforpliktelse/-eiendel	0	0	0	0	93 059
Skatt på poster som ikke kan reklassifiseres til resultatet	0	0	0	0	-23 264
Sum poster som ikke senere kan reklassifiseres til resultatet	0	0	0	0	69 795
TOTALRESULTAT	615 902	3 357 880	615 902	3 357 880	10 013 581